


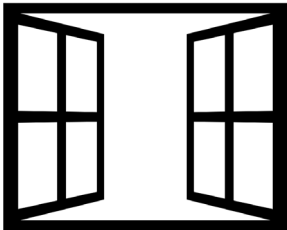

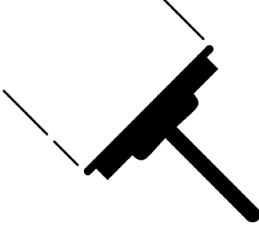






Ventilatiewijzer

Onderstaande tips zijn gebaseerd op natuurlijke ventilatie.

<p>1</p> <p>Zorg ervoor dat de ventilatiekanalen in uw woning altijd open zijn en controleer regelmatig op verstoppingen.</p> 	<p>2</p> <p>Reinig regelmatig de filters van de afzuigkap. Heeft u een mechanisch ventilatiesysteem? Reinig dan ook deze filters regelmatig.</p> 	<p>3</p> <p>Een te koud huis kan vochtproblemen geven. Het vocht verdampt niet volledig en slaat neer. De meest ideale stooktemperatuur is overdag rond de 20°C en 's nachts niet lager dan 17°C.</p> 
<p>4</p> <p>Zet om te luchten een kwartier tot een half uur voordat u naar bed gaat een raam open in de woonkamer. Zet ook een raam in de slaapkamer open.</p> 	<p>5</p> <p>Zet altijd een raam open wanneer er mensen in een ruimte zijn. Hoe meer mensen er zijn, hoe verder het raam open moet.</p> 	<p>6</p> <p>Verwijder na het douchen het water van de wanden en vloer met een wisser. Hierdoor haalt u ongeveer 1 tot 2 liter vocht weg.</p> 
<p>7</p> <p>Als u een vochtig huis heeft, vermijd dan het binnen drogen van de was. Natte was geeft namelijk veel vocht af.</p> 	<p>8</p> <p>Is uw huis vochtig, zet dan de meubels vrij van de buitenmuren. Een tussenruimte van 5 centimeter is voldoende.</p> 	<p>9</p> <p>Zet na gebruik van uw badkamer of keuken minstens een half uur het raam open. Als het erg koud is, zet het raam dan toch op een kier.</p> 