

Inogen Rove 4

Gebruiks- en onderhoudsinstructies

Westfalen
Medical



Een korte kennismaking

De inogen Rove 4 is de opvolger van de Inogen G4.

Het apparaat is vergelijkbaar met de Inogen G4, maar er zijn een aantal verbeteringen doorgevoerd. Zo zijn de knoppen op het display opnieuw ontworpen. De meldingen op het display zijn daardoor nog beter zichtbaar. De luidspreker is vernieuwd waardoor de akoestische signalen een hoger volume hebben gekregen. Het aansluitpunt voor de neusbril is ook opnieuw ontworpen. De neusbril blijft hierdoor beter vastzitten.

Duidelijk display

De bediening is eenvoudig en het display heeft een helder, gemakkelijk af te lezen digitaal scherm. De knoppen geven een groter contrast wat zorgt voor een betere zichtbaarheid.

Licht van gewicht

Wij leveren de Inogen Rove 4 standaard met een 8 cell accu. De Inogen Rove 4 weegt met deze accu slechts 1,5 kilo en is door de meegeleverde draagtas eenvoudig mee te nemen.

Een goede ademhaling

Wanneer u de neusbril in heeft en u ademt door uw neus dan ziet u bij iedere ademhaling een groen lampje knipperen. Dat is het teken dat u op de juiste manier ademhaalt.



Inbegrepen

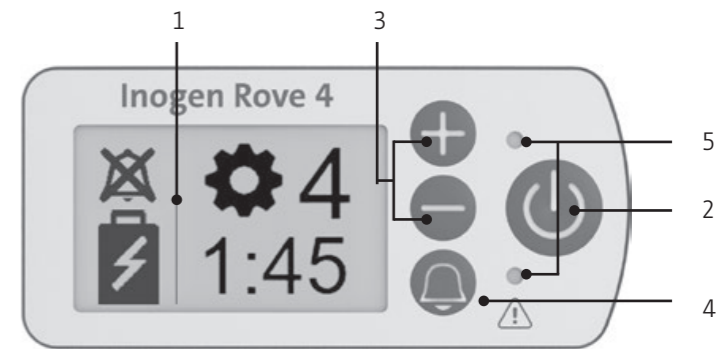


Optioneel



Schematisch overzicht


1. Display
2. Aan/uit-knop
3. Bedieningsknoppen voor instelling zuurstofstroom
4. Klokknop
5. Indicatielampjes achtergrondverlichting



1. Aansluitpunt neusbril
2. Deeltjesfilter
3. Stroom aansluitpunt



Akoestische signalen zijn hoorbaar bij bediening



Tips voor gebruik en onderhoud

- Lees goed de instructiekaart die u van ons heeft ontvangen.
- Roken en open vuur zijn altijd streng verboden. Dit geldt ook voor het gebruik van elektrische sigaretten.
- Zorg er altijd voor dat de accu en de deeltjesfilters zijn geplaatst voordat u het apparaat gaat gebruiken.
- De filters dient u elke week te reinigen.
 - Dit doet u als volgt: verwijder de filters uit het apparaat. Maak ze schoon in lauwwarm water met een mild schoonmaakmiddel. Spoel ze daarna zorgvuldig om en laat ze volledig drogen aan de lucht.
 - **Let op!** Plaats nooit een nat filter terug in het apparaat.
- Reinig het apparaat wekelijks met een licht vochtige doek met eventueel een mild schoonmaakmiddel.
- Wij adviseren u de neusbriil wekelijks te vervangen.
- De accu dient ten minste om de 90 dagen volledig te worden opgeladen en tot 0% worden ontladen.
- Indien u de accu niet gebruikt, bewaart u deze dan op een koele en droge plaats met een lading van minstens 40-50%.

Tip

Als u voor extra comfort gebruikt wilt maken van een rugtas of heuptas, dan kunt u deze aanschaffen in onze webshop.








zuurstofinfo.nl/tassen









Problemen en oplossingen

Wanneer de Inogen Rove 4 een probleem geeft wordt er, afhankelijk van de melding, een pictogram of alarm gebruikt om de status door te geven.

Displaypictogrammen	Omschrijving	Aanbevolen oplossing
	<p>Kolommen vervangen. Binnen 30 dagen is de kolom aan vervanging toe.</p>	<p>Neem contact op met Westfalen Medical en meld vanaf wanneer u de melding voor het eerst hebt gezien.</p>
	<p>Batterij bijna leeg. De batterij is nog minder dan 10 minuten resterend.</p>	<p>Zet het apparaat uit en plaats een volledig opgeladen accu. Of sluit het apparaat aan op het netsnoer.</p>
	<p>Zuurstof laag. Het apparaat produceert reeds 10 minuten een laag zuurstofniveau (<82%).</p>	<p>Als de melding blijft bestaan, neem dan contact op met Westfalen Medical.</p>
	<p>Waarschuwing voor HETE accu De temperatuur van de accu nadert de temperatuurlimiet terwijl de concentrator op accuvoeding werkt.</p>	<p>Verplaats de concentrator indien mogelijk naar een koelere locatie of voed het apparaat met een externe voeding en verwijder de accu. Blijft het probleem zich voordoen, neem dan contact op met Westfalen Medical.</p>
	<p>Waarschuwing Systeem HEET: De temperatuur van de concentrator nadert de temperatuurlimiet.</p>	<p>Verplaats de concentrator indien mogelijk naar een koelere plek. Zorg dat de luchtinlaat- en uitlaatopeningen vrij toegankelijk zijn en dat de deeltjesfilters schoon zijn. Blijft het probleem zich voordoen, neem dan contact op met Westfalen Medical.</p>

Displaypictogrammen	Omschrijving	Aanbevolen oplossing
	Spoedig onderhoud vereist. Het apparaat heeft snel onderhoud nodig. Het apparaat werkt nog naar behoren en kan gewoon gebruikt worden.	Neem contact op met Westfalen Medical.
	Geen ademhalingsdetectie. Het apparaat heeft gedurende 60 seconden geen ademhaling waargenomen.	Controleer of de neusbril goed is aangesloten. Controleer of er geen knik in de neusbril zit. Controleer of u de neusbril juist in uw neus heeft.
	Zuurstofaanvoer fout. Er is een ademhaling herkend, maar er is geen juiste zuurstofaanvoer gesignaleerd.	Controleer de filters en maak ze zonodig schoon. Als de melding blijft bestaan, neem dan contact op met Westfalen Medical.
	Systeemfout. Het apparaat is gestopt met het produceren van zuurstof en valt uit.	Neem contact op met Westfalen Medical.

Problemen	Mogelijke oorzaak	Aanbevolen oplossing
De concentrator start niet op als de Aan/uit-knop ingedrukt wordt.	<p>De accu is leeg of er is geen accu aangesloten.</p> <p>De AC adapter is niet goed aangesloten.</p> <p>De DC adapter is niet goed aangesloten.</p> <p>Apparaat functioneert slecht.</p> <p>De neusbril is niet goed aangesloten of werkt niet goed.</p>	<p>Plaats een volle accu of sluit het apparaat aan op het netsnoer.</p> <p>Controleer de stroomtoevoer en kijk of het groene lampje niet knippert.</p> <p>Controleer de stroomtoevoer.</p> <p>Neem contact op met Westfalen Medical.</p> <p>Controleer of de neusbril goed is aangesloten. Controleer of er geen knik in de neusbril zit. Controleer of u de neusbril juist in uw neus heeft.</p>

Let op:

Bij het opstarten voert het apparaat een automatische controle van het alarmsysteem uit. Hierbij lichten alle LED's op en zal het akoestische alarmsignaal kortdurend klinken.



Productspecificaties Inogen Rove 4

Inogen Rove 4 incl. 8 cell batterij		
Flowinstelling		Gebruikstijd
1	(demand)	5 uur en 49 min
2	(demand)	4 uur en 40 min
3	(demand)	2 uur en 44 min
4	(demand)	1 uur en 47 min
Oplaaftijd accu		3 uur
Gewicht incl. accu		1,5 kg
Afmeting B x L x H		14,8 x 6,7 x 20,6 cm
Geluidsniveau		39 dB op stand 2

Inogen Rove 4 incl. 4 cell batterij		
Flowinstelling		Gebruikstijd
1	(demand)	3 uur en 1 min
2	(demand)	2 uur en 23 min
3	(demand)	1 uur en 25 min
4	(demand)	54 min
Oplaaftijd accu		3 uur
Gewicht incl. accu		1,3 kg
Afmeting B x L x H		14,8 x 6,7 x 19 cm
Geluidsniveau		39 dB op stand 2

Let op!

Gebruikstijd is bij benadering en afhankelijk van omgevingsfactoren zoals bijvoorbeeld de buitentemperatuur.

Heeft u nog vragen?

Wij bieden u diverse mogelijkheden om contact met ons op te nemen. Op onze website geven wij bijvoorbeeld antwoord op veelgestelde vragen. Vindt u niet wat u zoekt neem dan gerust contact met ons op. Wij staan graag voor u klaar!

Contactgegevens

Tel. 0570 - 858 450

Fax 0570 - 858 451

info@westfalenmedical.nl

westfalenmedical.com

Bestellen van producten

Stuur een e-mail met uw bestelling naar bestellen@westfalen.com.

Openingstijden

Maandag t/m vrijdag
08.00 uur tot 18.00 uur

Bereikbaarheid buiten openingstijden

Tel. 0570 – 858 450

(uitsluitend voor spoedgevallen)





Westfalen Medical BV

Rigistraat 14
7418 EW Deventer

Tel. 0570 - 858 450
Fax 0570 - 858 451

westfalenmedical.com
info@westfalenmedical.nl

Westfalen
Medical